日本共産党　川崎市議会議員団

（2018年7月19日～10月31日分集計）

「市民アンケート」報告集



市民アンケート２０１８の結果

１、アンケートの実施方法など

（１）アンケート配布方法　住戸に配布（配布枚数40万枚）
（２）アンケート回収方法　受取人支払いによる郵送（送付先は日本共産党川崎市議会議員団控え室）
（３）アンケート内容　別紙

２、アンケートの回答者

（１）有効受け取り総数　4,374通（2018年10月31日現在）
（２）回答者の居住区、年代、職業は別表の通り
（３）アンケート配布・回収期間　2018年7月19日～2018年10月31日（集計締切）

受取日	受取累計
2018/7/29	36
2018/8/5	274
2018/8/12	742
2018/8/19	1,383
2018/8/26	2,237
2018/9/2	2,918
2018/9/9	3,493
2018/9/16	3,810
2018/9/23	3,989
2018/9/30	4,132
2018/10/31	4,374

職業	回答数
会社員	923
年金生活	889
無職	551
主婦	512
パートアルバイト	346
自営・農業	218
その他	138
学生	18
合計	3,595
未回答	779

年代	回答数	人口 (18/10/1)	1万人当り回答数
10代	11	126,293	0.9
20代	168	199,797	8.4
30代	435	223,808	19.4
40代	418	258,931	16.1
50代	511	200,036	25.5
60代	740	154,057	48.0
70代	969	133,379	72.7
80代以上	508	91,180	55.7
合計	3,760	1,387,481	27.1
未回答	614		

住まい（行政区）	回答数	10歳以上人口 (18/10/1)	1万人当り回答数
川崎区	673	214,089	31.4
幸区	564	151,946	37.1
中原区	716	234,340	30.6
高津区	538	211,349	25.5
宮前区	546	210,213	26.0
多摩区	727	202,223	36.0
麻生区	446	163,321	27.3
市内	4,210	1,387,481	30.3
その他	12		
合計	4,222		
未回答	152		

回答者の年代

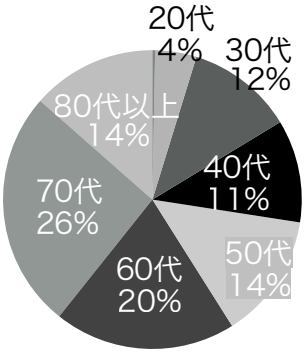

回答者の職業

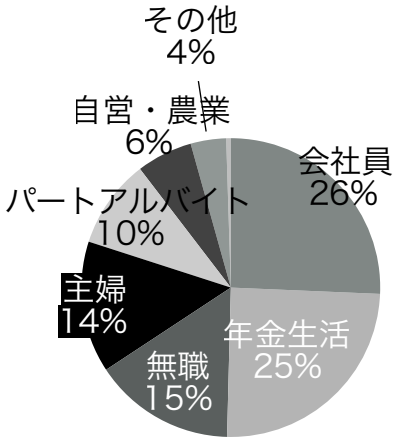

回答者の居住区

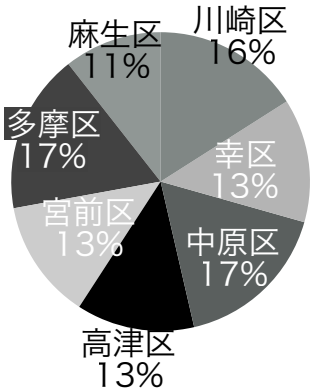

３、アンケートの集計結果

問１　あなたの毎日の暮らし向きは、ここ数年でどう変わりましたか
選択肢　１、楽になった　２、苦しくなった　３、変わらない　４、わからない

全体では「苦しくなった」（57%）、「変わらない」（37%）の両者で94%になる。「楽になった」とする人は３%しかいない。

年代別では、30代を除く全ての世代で「苦しくなった」が「変わらない」より多い。30代では逆転するが、20代～40代では両者に大差はない。50代以上では「苦しくなった」が半数を超え、60代・70代では「変わらない」との開きが大きい。

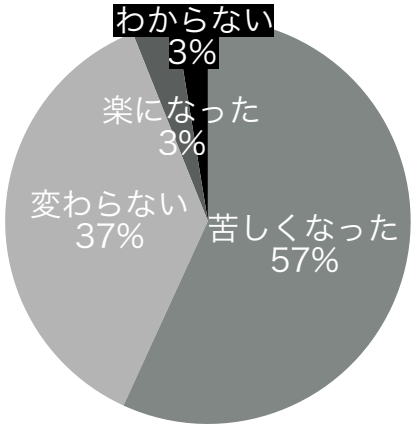

問１　全体

選択肢	選択者	
苦しくなった	2,450	57%
変わらない	1,600	37%
楽になった	150	3%
わからない	111	3%
合計	4,311	

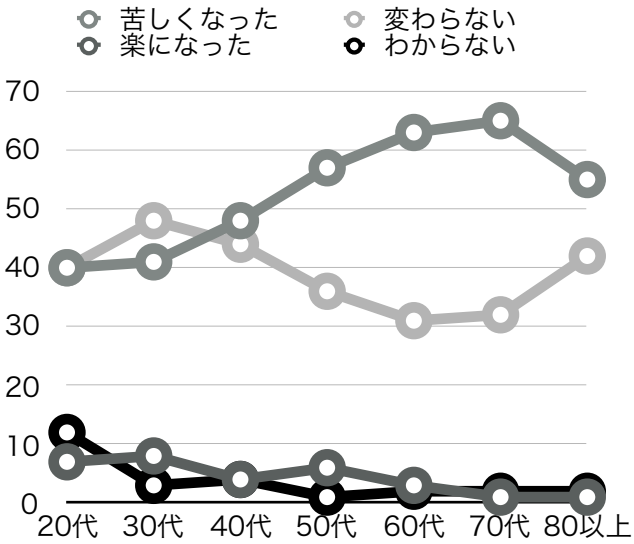

問１　年代別割合　　（単位%）

	20代	30代	40代	50代	60代	70代	80以上
苦しくなった	40	41	48	57	63	65	55
変わらない	40	48	44	36	31	32	42
楽になった	7	8	4	6	3	1	1
わからない	12	3	4	1	2	2	2

問２　前の質問で「苦しくなった」とお答えの方、その理由をお聞かせください（複数回答可）　選択肢　１～１２（表の通り）

全体では「社会保険料の負担増」(28%)「年金の減少」(27%)が大きく、「医療費の支出増」(23%)「消費税などの増税」(22%)「公共料金の負担増」(17%)が続いている。

年代別の上位２項目は、20代は「消費税などの増税」「社会保険料の負担増」、30代は「保育・教育などの支出増」「消費税などの増税」、40代は「保育・教育などの支出増」「社会保険料の負担増」、50代は「給与の減少」「社会保険料の負担増」、60代～80代は１番が「年金の減少」で２番が「社会保険料の負担増」または「医療費の支出増」としている。

「社会保険料の負担増」はすべての年代で理由の２番または３番に上げられている。

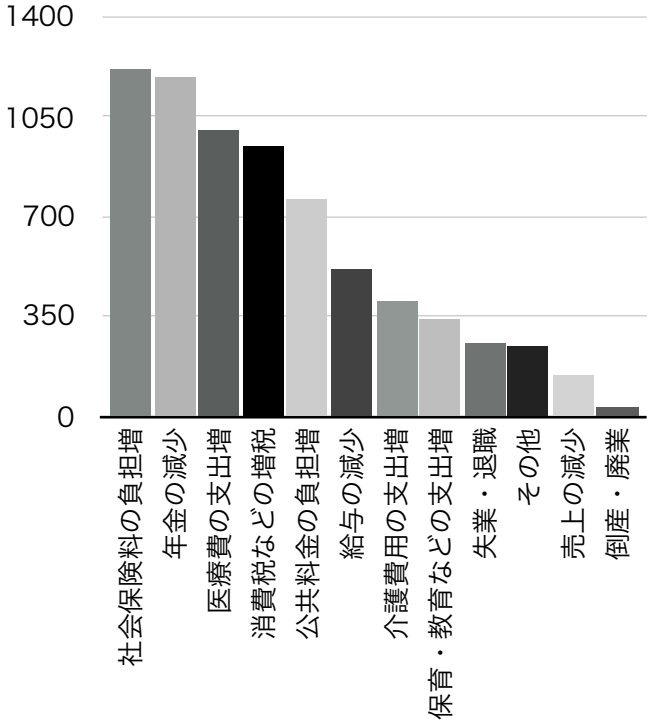

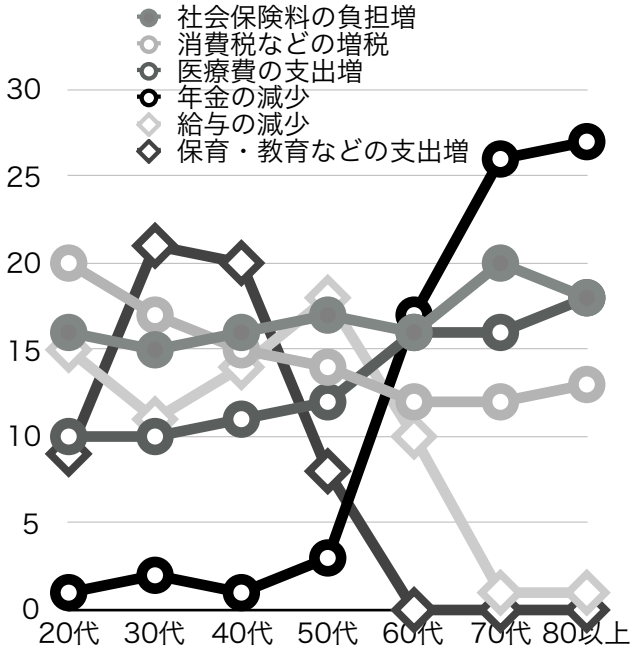

問２　全体

選択肢	選択者	
社会保険料の負担増	1,215	28%
年金の減少	1,187	27%
医療費の支出増	1,000	23%
消費税などの増税	949	22%
公共料金の負担増	757	17%
給与の減少	517	12%
介護費用の支出増	403	9%
保育・教育などの支出増	334	8%
失業・退職	257	6%
その他	245	6%
売上の減少	144	3%
倒産・廃業	26	1%
合計	7,034	161%

問２　年代別割合（抜粋）　（単位%）

	20代	30代	40代	50代	60代	70代	80以上
社会保険料の負担増	16	15	16	17	16	20	18
消費税などの増税	20	17	15	14	12	12	13
医療費の支出増	10	10	11	12	16	16	18
年金の減少	1	2	1	3	17	26	27
給与の減少	15	11	14	18	10	1	1
保育・教育などの支出増	9	21	20	8	0	0	0

問３　川崎市政で特に力を入れてほしいことは何ですか（最大３つまで）
選択肢　１～１４（表の通り）

全体では「医療」（37%）「介護」（36%）「子育て支援」（31%）が上位３項目。「環境（ゴミ、緑地）」（22%）「防災」（21%）「教育」（20%）「まちづくり」（17%）が続く。

年代別の上位２項目では、20代・30代は「子育て支援」が突出した１番で、２番が「教育」あるいは「若者支援」、40代は「教育」「子育て支援」「医療」、50代より上は「介護」「医療」となっている。

医療は30代以上で３番で、年代が上がるほど強くなる。

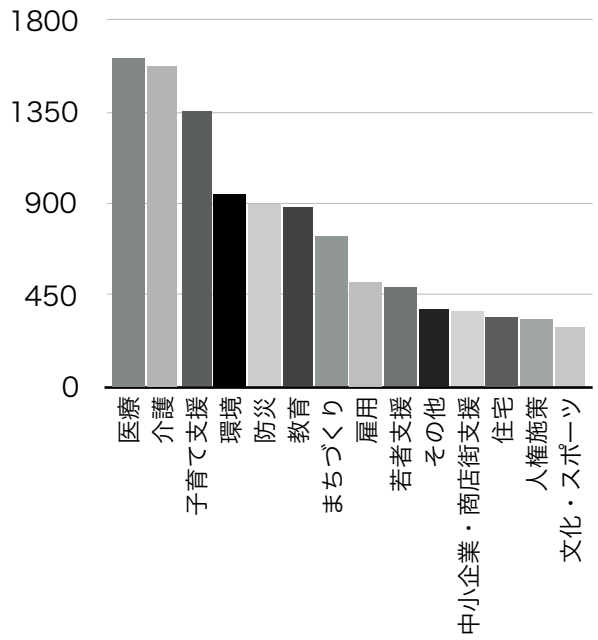

問３　全体

選択肢	選択者	
医療	1,617	37%
介護	1,575	36%
子育て支援	1,347	31%
環境	948	22%
防災	899	21%
教育	884	20%
まちづくり	731	17%
雇用	520	12%
若者支援	492	11%
その他	388	9%
中小企業・商店街支援	370	8%
住宅	349	8%
人権施策	333	8%
文化・スポーツ	292	7%
合計	10,745	246%

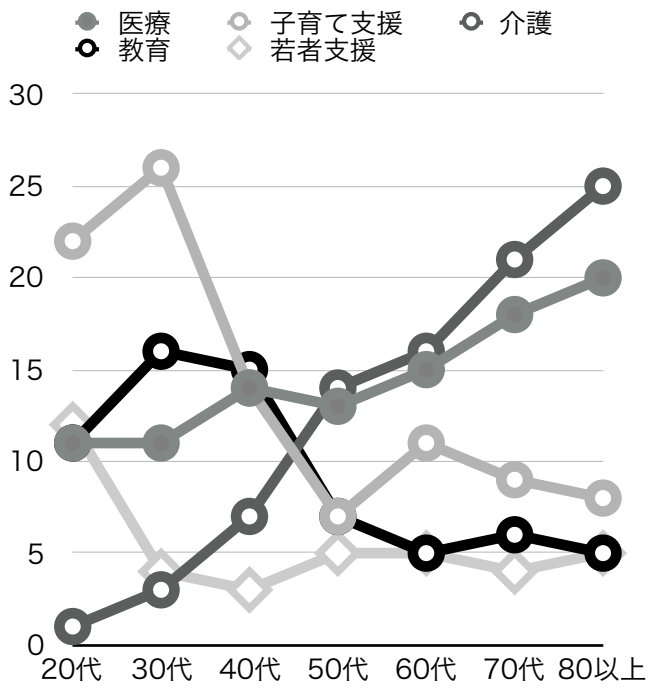

問３　年代別割合（抜粋）　（単位%）

	20代	30代	40代	50代	60代	70代	80以上
医療	11	11	14	13	15	18	20
子育て支援	22	26	14	7	11	9	8
介護	1	3	7	14	16	21	25
教育	11	16	15	7	5	6	5
若者支援	12	4	3	5	5	4	5

問４　子育て支援で力を入れてほしいことは何ですか？（複数回答可）
択肢　１～１２

全体では「保育園の増設」（32%）「小児医療費助成制度の拡充」（30%）「遊び場や公園の整備」（27%）「保育園保育料の軽減」（24%）などの順番。

年代別の上位２項目は、20代では「出産費用補助」「妊婦健診費用の補助」「保育園の増設」、30代・40代では「小児医療費助成制度の拡充」「遊び場や公園の整備」、50代以上では「保育園の増設」「遊び場や公園の整備」「小児医療費助成制度の拡充」となっている。

全体で４番の「保育園保育料の軽減」は回答者数の多い60代以上で３番となっている。全体で５番の「学童保育への支援」は50代以上で３番～５番となっている。（資料の表（問４　年代別回答数）を参照）

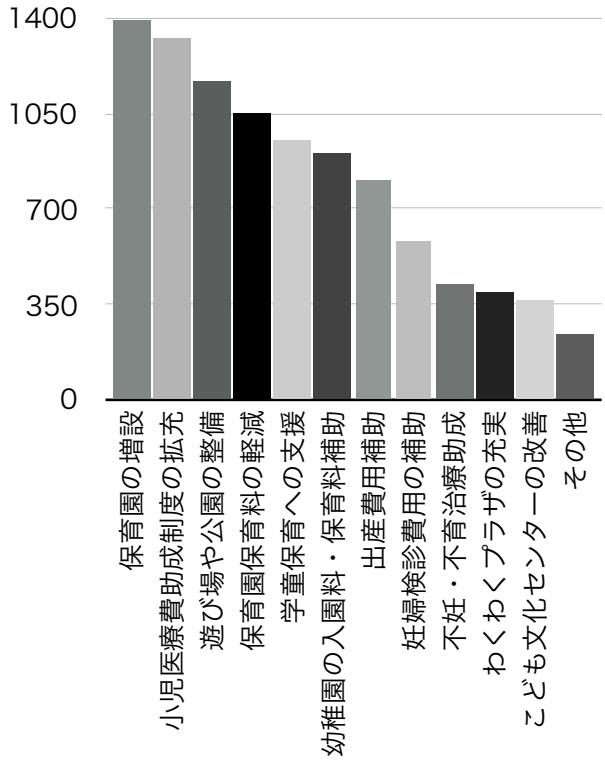

問４　全体

選択肢	選択者	
保育園の増設	1,397	32%
小児医療費助成制度の拡充	1,326	30%
遊び場や公園の整備	1,170	27%
保育園保育料の軽減	1,047	24%
学童保育への支援	955	22%
幼稚園の入園料・保育料補助	900	21%
出産費用補助	806	18%
妊婦検診費用の補助	585	13%
不妊・不育治療助成	425	10%
わくわくプラザの充実	395	9%
こども文化センターの改善	363	8%
その他	240	5%
合計	9,609	220%

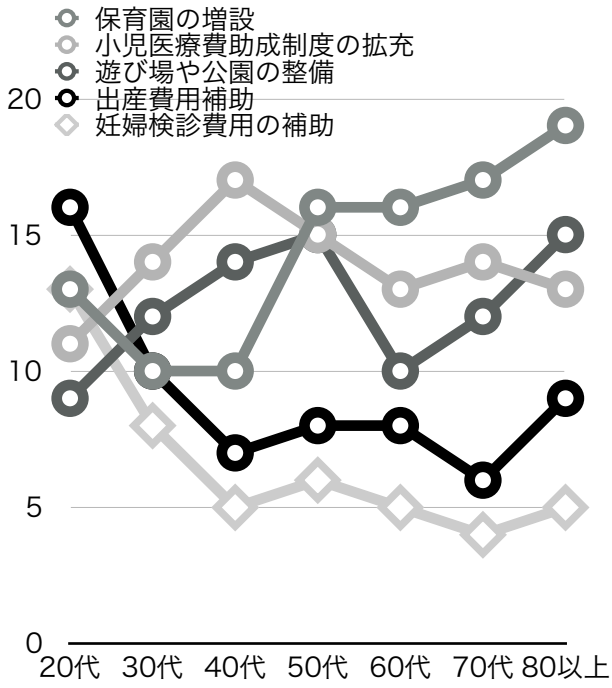

問４　年代別割合（抜粋）　（単位%）

	20代	30代	40代	50代	60代	70代	80以上
保育園の増設	13	10	10	16	16	17	19
小児医療費助成制度の拡充	11	14	17	15	13	14	13
遊び場や公園の整備	9	12	14	15	10	12	15
出産費用補助	16	10	7	8	8	6	9
妊婦検診費用の補助	13	8	5	6	5	4	5

問５　教育環境で力を入れてほしいことは何ですか？（複数回答可）
択肢　１～１２

全体では「いじめ問題」（42%）が突出した１番で、「学校給食の無償化」（28%）「教育費の保護者負担軽減」（28%）「教職員の増員」（25%）が続く。

年代別では、30代を除く年代で１番が「いじめ問題」で、年代が上がるほど突出してくる。20代は「学校給食の無料化」「教育費の保護者負担軽減」も1番に並ぶ。30代では1番が「学校給食の無償化」、2番が「学校給食の無料化」「教育費の保護者負担軽減」。40代の２番・３番が「教育費の保護者負担軽減」「学校施設の改修・改築」、50代は「教育費の保護者負担軽減」「教職員の増員」、60代・70代は「学校給食の無償化」「教職員の増員」、８０代以上が「学校給食の無償化」「教育費の保護者負担軽減」をあげている。

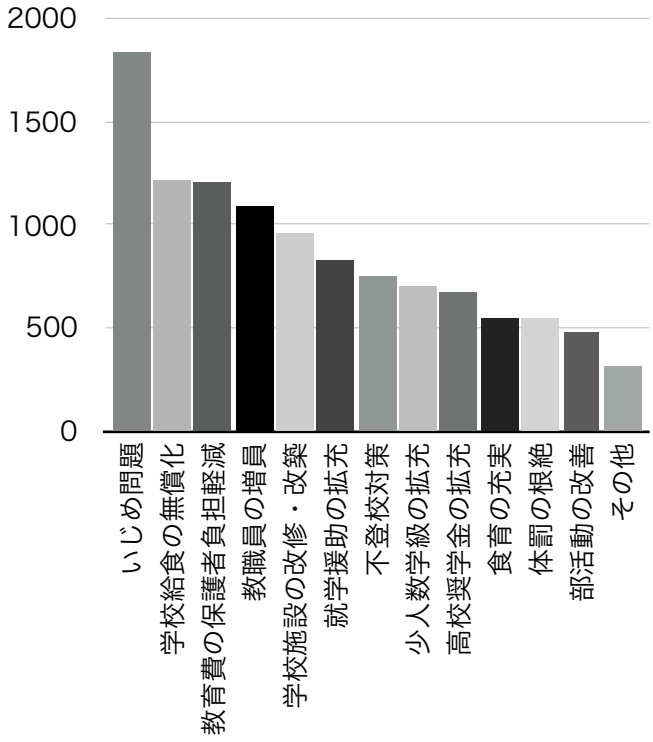

問５　全体

選択肢	選択者	
いじめ問題	1,833	42%
学校給食の無償化	1,223	28%
教育費の保護者負担軽減	1,206	28%
教職員の増員	1,092	25%
学校施設の改修・改築	954	22%
就学援助の拡充	824	19%
不登校対策	748	17%
少人数学級の拡充	707	16%
高校奨学金の拡充	681	16%
食育の充実	550	13%
体罰の根絶	547	13%
部活動の改善	480	11%
その他	310	7%
合計	11,155	255%

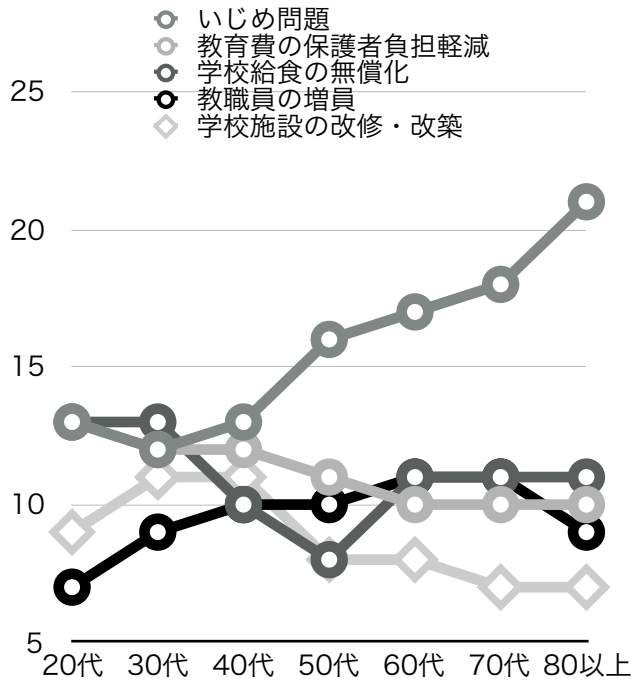

問５　年代別割合（抜粋）　　（単位%）

	20代	30代	40代	50代	60代	70代	80以上
いじめ問題	13	12	13	16	17	18	21
教育費の保護者負担軽減	13	12	12	11	10	10	10
学校給食の無償化	13	13	10	8	11	11	11
教職員の増員	7	9	10	10	11	11	9
学校施設の改修・改築	9	11	11	8	8	7	7

問６　若者支援で力を入れてほしいことは何ですか？（複数回答可）
択肢　１～１０

全体では「大学生等への給付制奨学金創設」「ひきこもり・自立支援」「高校卒業まで医療費無償化」「奨学金返済支援制度の創設」「高校奨学金の増額、対象拡大」「ブラックバイト対策」が29％～24％に小差で並ぶ。

年代別上位２項目は、20代は1番が「高校卒業まで医療費無償化」「若者への家賃補助」、30代・40代は１番が「高校卒業まで医療費無償化」、2番が「大学生への給付制奨学金創設」。50代以上は１番が「引きこもり・自立支援」、２番が「大学生への給付制奨学金創設」「奨学金返済支援制度の創設」まはた「ブラックバイト対策」。

全体で５番の「高校奨学金の増額・対象拡大」は、50代～70代では４番～５番、30代・40代では３番となっている。（資料の表（問６　年代別回答数）を参照）

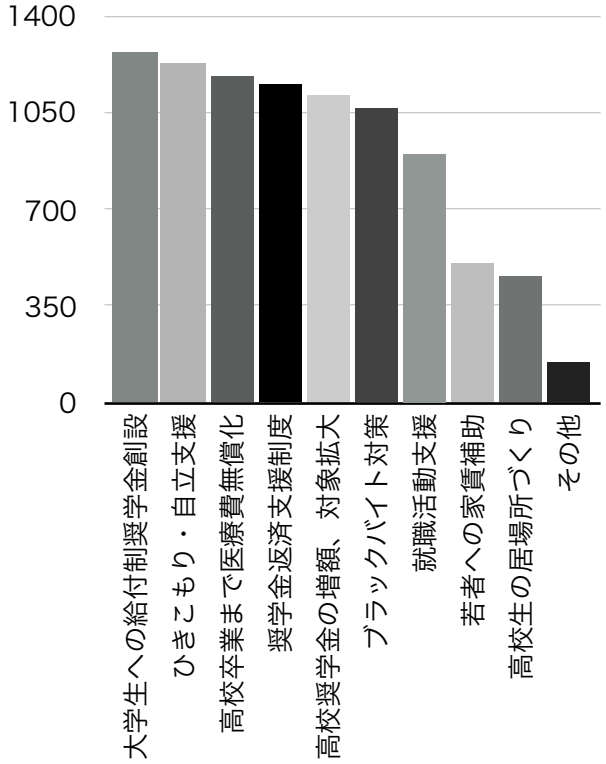

問６　全体

選択肢	選択者	
大学生への給付制奨学金創設	1,267	29%
ひきこもり・自立支援	1,231	28%
高校卒業まで医療費無償化	1,184	27%
奨学金返済支援制度	1,150	26%
高校奨学金の増額、対象拡大	1,113	25%
ブラックバイト対策	1,064	24%
就職活動支援	896	20%
若者への家賃補助	501	11%
高校生の居場所づくり	457	10%
その他	150	3%
合計	9,013	206%

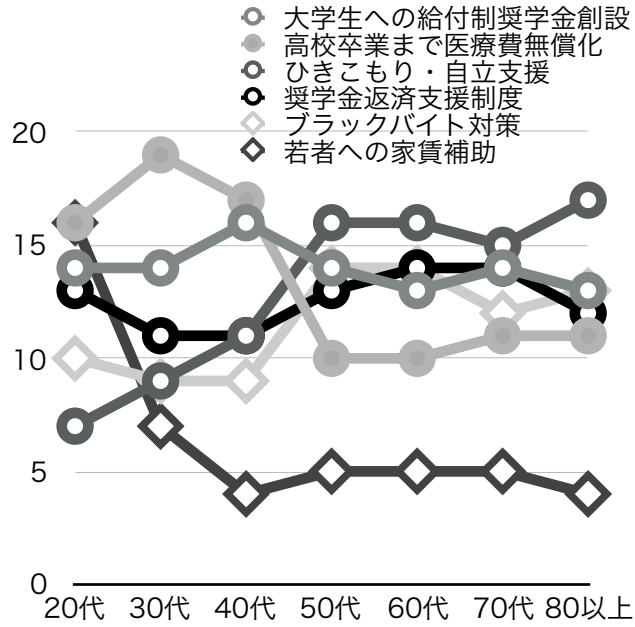

問６　年代別割合（抜粋）　　（単位％）

	20代	30代	40代	50代	60代	70代	80以上
大学生への給付制奨学金創設	14	14	16	14	13	14	13
高校卒業まで医療費無償化	16	19	17	10	10	11	11
ひきこもり・自立支援	7	9	11	16	16	15	17
奨学金返済支援制度	13	11	11	13	14	14	12
ブラックバイト対策	10	9	9	14	14	12	13
若者への家賃補助	16	7	4	5	5	5	4

問７　働き方・雇用の問題で関心のあることは何ですか？（複数回答可）
択肢　１～１３

全体では「非正規社員の正社員化」（39%）「長時間労働」（34%）「低賃金」（33%）「サービス残業」（31%）「ブラック企業」（29%）が並ぶ。

年代別上位２項目では、20代・30代は「長時間労働」「サービス残業」「低賃金」、40代は「長時間労働」「低賃金」、50代は「長時間労働」「低賃金」「ブラック企業」、60代以上は１番が「非正規社員の正規化」、２番が「低賃金」または「長時間労働」となっている。

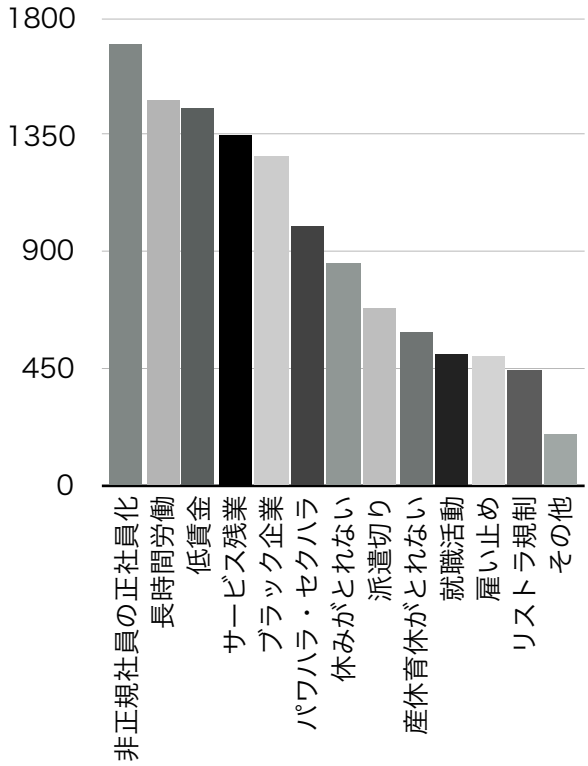

問７　全体

選択肢	選択者	
非正規社員の正社員化	1,701	39%
長時間労働	1,482	34%
低賃金	1,448	33%
サービス残業	1,345	31%
ブラック企業	1,263	29%
パワハラ・セクハラ	997	23%
休みがとれない	854	20%
派遣切り	675	15%
産休育休がとれない	584	13%
就職活動	501	11%
雇い止め	490	11%
リストラ規制	447	10%
その他	196	4%
合計	11,983	274%

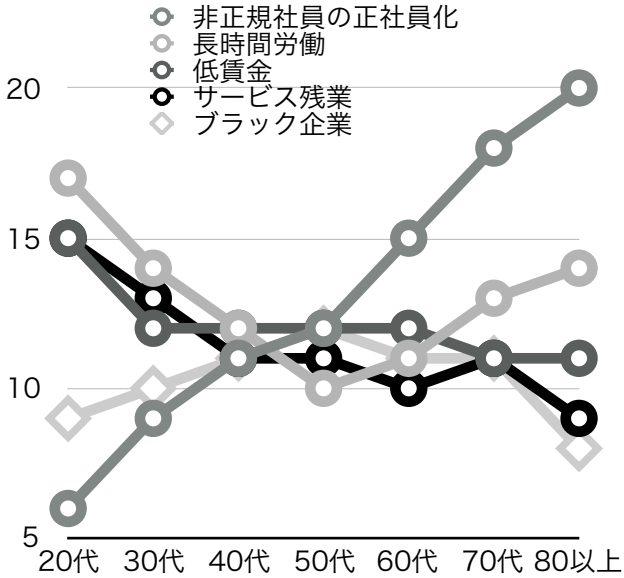

問７　年代別割合（抜粋）　　（単位%）

	20代	30代	40代	50代	60代	70代	80以上
非正規社員の正社員化	6	9	11	12	15	18	20
長時間労働	17	14	12	10	11	13	14
低賃金	15	12	12	12	12	11	11
サービス残業	15	13	11	11	10	11	9
ブラック企業	9	10	11	12	11	11	8

問８　高齢者・障害者、福祉施策で力を入れてほしいことは何ですか？（複数回答可）
択肢　１～１０

全体では「介護保険料・利用料の軽減」（52%）「特別養護老人ホーム等の増設」（43%）「国民健康保険料値下げ」（42%）が上位３項目で、「老人医療費助成拡充」（24%）「介護援助手当の復活」（21%）が続く。

年代別上位３項目は、30代以上は１番が「介護保険料・利用料の軽減」、２番・３番が「特別養護老人ホームの増設」「国民健康保険料値下げ」。20代は、「国民健康保険料値下げ」、「介護保険料・利用料の値下げ」、「介護援助手当の復活」の順番となっている。特養ホーム等の増設は年代が上がるほど強くなっている。

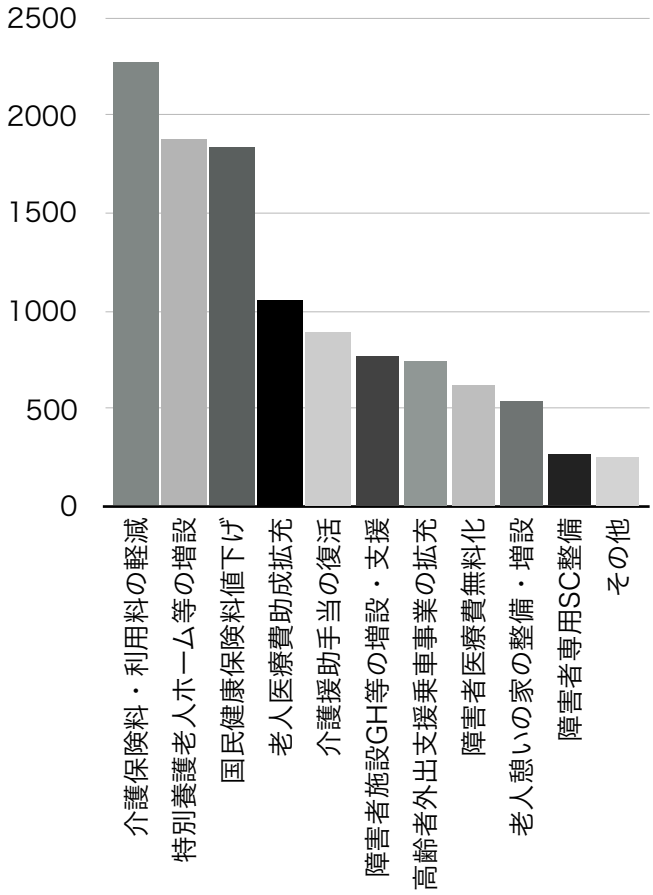

問８　全体

選択肢	選択者	
介護保険料・利用料の軽減	2,275	52%
特別養護老人ホーム等の増設	1,876	43%
国民健康保険料値下げ	1,829	42%
老人医療費助成拡充	1,060	24%
介護援助手当の復活	899	21%
障害者施設GH等の増設・支援	768	18%
高齢者外出支援乗車事業の拡充	750	17%
障害者医療費無料化	622	14%
老人憩いの家の整備・増設	535	12%
障害者専用SC整備	273	6%
その他	247	6%
合計	11,134	255%

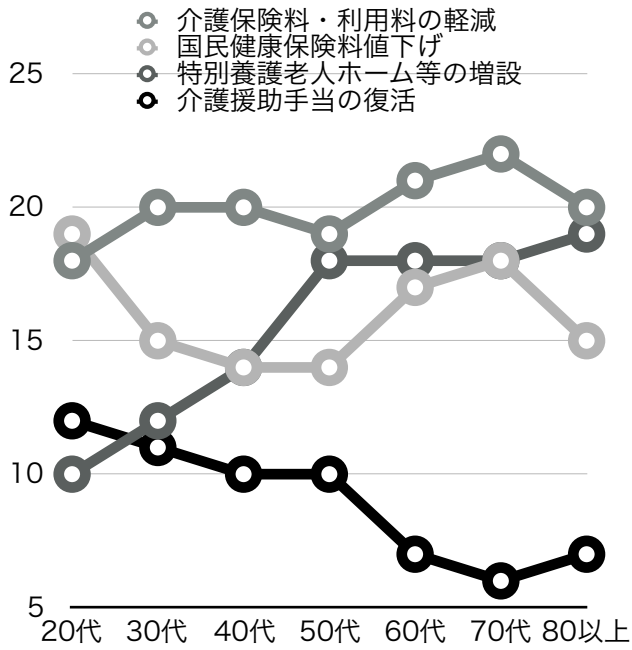

問８　年代別割合（抜粋）　（単位%）

	20代	30代	40代	50代	60代	70代	80以上
介護保険料・利用料の軽減	18	20	20	19	21	22	20
国民健康保険料値下げ	19	15	14	14	17	18	15
特別養護老人ホーム等の増設	10	12	14	18	18	18	19
介護援助手当の復活	12	11	10	10	7	6	7

問９　まちづくりで力を入れてほしいことは何ですか？（複数回答可）
択肢　１～１２

全体では「地震防災対策」（47%）が突出した１番で、「道路・公園の整備・清掃」（30%）「水害対策」（28%）「駐輪場整備・自転車対策」「ホームドア設置など駅の改善」（いずれも21%）「交通不便地域の改善」「コミュニティバスの導入」（いずれも20%）と続く。

年代別では、1番が全年代を通して「地震防災対策」。２番・３番が20代～70代は「水害対策」「道路・公園の整備・清掃」、70代はそれらに加えて「コミュニティバスの導入」、80代以上は「水害対策」「バス路線の拡充」となっている。

「ホームドア設置など駅の改善」は20代・30代で、「駐輪場整備・自転車対策」は30代・40代で強い。（資料の表（問９年代別回答数）を参照）

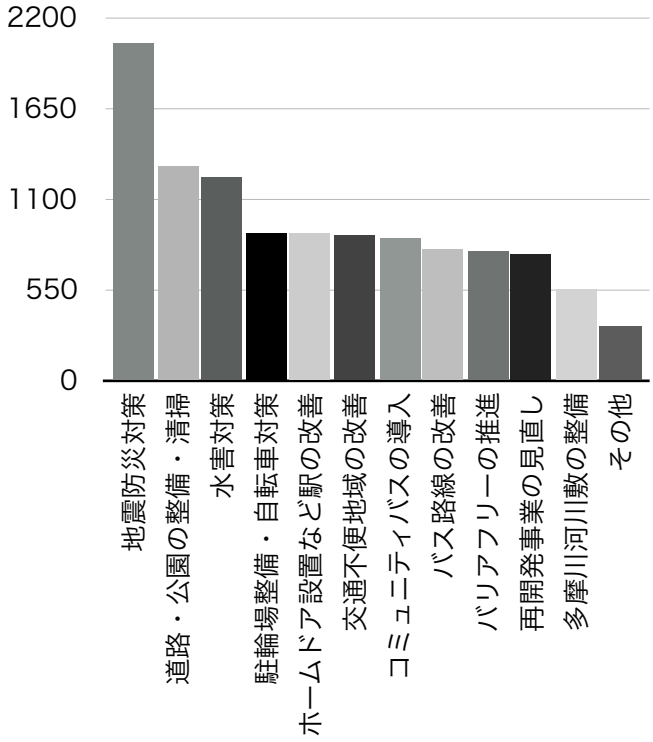

問９　全体

選択肢	選択者	
地震防災対策	2,047	47%
道路・公園の整備・清掃	1,301	30%
水害対策	1,243	28%
駐輪場整備・自転車対策	905	21%
ホームドア設置など駅の改善	905	21%
交通不便地域の改善	889	20%
コミュニティバスの導入	862	20%
バス路線の改善	804	18%
バリアフリーの推進	780	18%
再開発事業の見直し	772	18%
多摩川河川敷の整備	560	13%
その他	338	8%
合計	11,406	261%

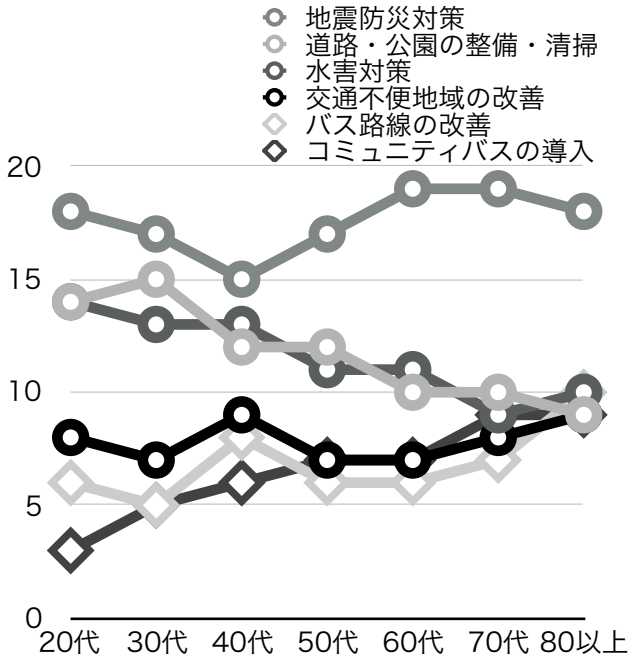

問９　年代別割合（抜粋）　　（単位%）

	20代	30代	40代	50代	60代	70代	80以上
地震防災対策	18	17	15	17	19	19	18
道路・公園の整備・清掃	14	15	12	12	10	10	9
水害対策	14	13	13	11	11	9	10
交通不便地域の改善	8	7	9	7	7	8	9
バス路線の改善	6	5	8	6	6	7	10
コミュニティバスの導入	3	5	6	7	7	9	9

資料

クロス集計表

問１　年代別回答数

	10代	20代	30代	40代	50代	60代	70代	80以上	20代	30代	40代	50代	60代	70代	80以上
楽になった	1	12	36	16	30	22	6	5	7%	8%	4%	6%	3%	1%	1%
苦しくなった	3	67	173	199	291	466	625	277	40%	41%	48%	57%	63%	65%	55%
変わらない	5	67	206	185	185	229	309	214	40%	48%	44%	36%	31%	32%	42%
わからない	1	20	12	16	5	17	17	8	12%	3%	4%	1%	2%	2%	2%
合計	10	166	427	416	511	734	957	504	100%	100%	100%	100%	100%	100%	100%

問２　年代別回答数

	10代	20代	30代	40代	50代	60代	70代	80以上	20代	30代	40代	50代	60代	70代	80以上
給与の減少	2	28	54	69	144	130	23	5	15%	11%	14%	18%	10%	1%	1%
年金の減少	1	2	8	4	24	231	494	227	1%	2%	1%	3%	17%	26%	27%
売上の減少	0	3	11	8	18	34	33	9	2%	2%	2%	2%	2%	2%	1%
失業・退職	0	12	19	21	50	85	36	7	7%	4%	4%	6%	6%	2%	1%
倒産・廃業	0	0	1	1	5	8	6	1	0%	0%	0%	1%	1%	0%	0%
消費税などの増税	1	36	87	77	113	170	231	107	20%	17%	15%	14%	12%	12%	13%
社会保険料の負担増	0	30	74	79	136	221	370	148	16%	15%	16%	17%	16%	20%	18%
公共料金の負担増	0	26	62	55	78	140	206	82	14%	12%	11%	10%	10%	11%	10%
医療費の支出増	0	18	49	54	96	217	292	152	10%	10%	11%	12%	16%	16%	18%
保育・教育などの支出増	0	17	107	100	63	5	3	3	9%	21%	20%	8%	0%	0%	0%
介護費用の支出増	0	2	7	13	43	84	118	73	1%	1%	3%	5%	6%	6%	9%
その他	1	10	30	25	33	43	55	20	5%	6%	5%	4%	3%	3%	2%
合計	5	184	509	506	803	1368	1867	834	100%	100%	100%	100%	100%	100%	100%

問３　年代別回答数

	10代	20代	30代	40代	50代	60代	70代	80以上	20代	30代	40代	50代	60代	70代	80以上
問３子育て支援	4	101	306	159	90	218	220	87	22%	26%	14%	7%	11%	9%	8%
教育	5	50	191	169	91	101	133	56	11%	16%	15%	7%	5%	6%	5%
若者支援	4	53	42	35	60	94	104	49	12%	4%	3%	5%	5%	4%	5%
雇用	1	21	55	54	96	128	81	22	5%	5%	5%	7%	7%	3%	2%
医療	2	48	137	149	165	293	412	214	11%	11%	14%	13%	15%	18%	20%
介護	3	5	38	78	177	306	479	269	1%	3%	7%	14%	16%	21%	25%
中小企業・商店街支援	0	15	37	35	48	69	83	34	3%	3%	3%	4%	4%	4%	3%
環境	1	44	90	113	135	155	208	69	10%	8%	10%	10%	8%	9%	6%
まちづくり	1	39	95	85	104	116	127	57	9%	8%	8%	8%	6%	5%	5%
住宅	0	21	41	35	50	62	67	29	5%	3%	3%	4%	3%	3%	3%
防災	0	26	72	91	123	173	223	91	6%	6%	8%	9%	9%	10%	8%
文化・スポーツ	2	13	37	21	38	55	61	27	3%	3%	2%	3%	3%	3%	3%
人権施策	0	3	20	34	59	79	67	32	1%	2%	3%	5%	4%	3%	3%
その他	4	15	39	39	69	69	67	39	3%	3%	4%	5%	4%	3%	4%
合計	27	454	1200	1097	1305	1918	2332	1075	100%	100%	100%	100%	100%	100%	100%

問４　年代別回答数

	10代	20代	30代	40代	50代	60代	70代	80以上	20代	30代	40代	50代	60代	70代	80以上

小児医療費助成制度の拡充	3	67	231	175	145	229	237	86	11%	14%	17%	15%	13%	14%	13%
妊婦検診費用の補助	0	81	134	47	56	91	73	31	13%	8%	5%	6%	5%	4%	5%
出産費用補助	0	95	158	72	75	138	111	59	16%	10%	7%	8%	8%	6%	9%
不妊・不育治療助成	1	33	95	62	42	63	61	15	5%	6%	6%	4%	4%	4%	2%
保育園の増設	1	77	163	97	159	289	295	127	13%	10%	10%	16%	16%	17%	19%
保育園保育料の軽減	3	68	161	83	95	221	216	80	11%	10%	8%	10%	12%	13%	12%
幼稚園の入園料・保育料補助	3	67	161	83	79	175	153	55	11%	10%	8%	8%	10%	9%	8%
遊び場や公園の整備	8	57	189	142	149	181	208	98	9%	12%	14%	15%	10%	12%	15%
こども文化センターの改善	2	14	61	51	34	64	75	19	2%	4%	5%	3%	4%	4%	3%
学童保育への支援	2	26	140	79	97	224	201	66	4%	9%	8%	10%	13%	12%	10%
わくわくプラザの充実	0	12	76	67	32	72	64	16	2%	5%	7%	3%	4%	4%	2%
その他	1	10	40	47	34	27	33	19	2%	2%	5%	3%	2%	2%	3%
合計	24	607	1609	1005	997	1774	1727	671	100%	100%	100%	100%	100%	100%	100%

問５　年代別回答数

	10代	20代	30代	40代	50代	60代	70代	80以上	20代	30代	40代	50代	60代	70代	80以上
就学援助の拡充	3	58	134	92	94	136	148	55	11%	9%	7%	7%	7%	7%	6%
不登校対策	4	22	68	67	89	148	174	82	4%	5%	5%	7%	7%	8%	9%
いじめ問題	4	69	181	157	204	355	411	201	13%	12%	13%	16%	17%	18%	21%
学校施設の改修・改築	4	47	164	135	104	167	155	63	9%	11%	11%	8%	8%	7%	7%
少人数学級の拡充	1	15	81	93	81	148	155	61	3%	6%	8%	6%	7%	7%	6%
教職員の増員	3	34	125	121	122	222	241	91	7%	9%	10%	10%	11%	11%	9%
体罰の根絶	1	27	51	43	62	110	122	66	5%	3%	3%	5%	5%	5%	7%
学校給食の無償化	4	65	183	127	108	218	250	104	13%	13%	10%	8%	11%	11%	11%
食育の充実	0	41	109	64	71	94	82	28	8%	7%	5%	6%	5%	4%	3%
高校奨学金の拡充	4	36	80	90	83	106	134	59	7%	5%	7%	6%	5%	6%	6%
教育費の保護者負担軽減	4	67	174	145	146	199	224	94	13%	12%	12%	11%	10%	10%	10%
部活動の改善	2	20	61	66	60	92	98	29	4%	4%	5%	5%	5%	4%	3%
その他	2	14	48	37	58	48	43	25	3%	3%	3%	5%	2%	2%	3%
合計	36	515	1459	1237	1282	2043	2237	958	100%	100%	100%	100%	100%	100%	100%

問６　年代別回答数

	10代	20代	30代	40代	50代	60代	70代	80以上	20代	30代	40代	50代	60代	70代	80以上
高校奨学金の増額、対象拡大	6	36	139	130	126	199	234	99	8%	13%	14%	11%	12%	13%	13%
高校生の居場所づくり	2	13	70	51	53	73	99	42	3%	6%	5%	5%	5%	5%	5%
高校卒業まで医療費無償化	5	69	209	162	109	159	203	90	16%	19%	17%	10%	10%	11%	11%
大学生への給付制奨学金創設	8	62	155	148	161	212	255	102	14%	14%	16%	14%	13%	14%	13%
ブラックバイト対策	2	45	104	88	157	218	227	101	10%	9%	9%	14%	14%	12%	13%
就職活動支援	2	53	111	94	103	171	174	68	12%	10%	10%	9%	11%	10%	9%
若者への家賃補助	2	71	78	42	61	75	83	35	16%	7%	4%	5%	5%	5%	4%
ひきこもり・自立支援	3	33	105	107	177	256	269	132	7%	9%	11%	16%	16%	15%	17%
奨学金返済支援制度	6	58	119	106	142	224	255	96	13%	11%	11%	13%	14%	14%	12%
その他	1	2	18	23	22	24	21	18	0%	2%	2%	2%	1%	1%	2%
合計	37	442	1108	951	1111	1611	1820	783	100%	100%	100%	100%	100%	100%	100%

問７　年代別回答数

	10代	20代	30代	40代	50代	60代	70代	80以上	20代	30代	40代	50代	60代	70代	80以上
就職活動	2	34	75	69	79	69	67	39	6%	5%	6%	5%	3%	3%	4%
非正規社員の正社員化	3	34	131	140	189	348	428	205	6%	9%	11%	12%	15%	18%	20%
長時間労働	5	103	200	151	165	244	296	140	17%	14%	12%	10%	11%	13%	14%
サービス残業	2	90	186	142	173	233	253	97	15%	13%	11%	11%	10%	11%	9%
低賃金	4	95	169	155	191	279	261	110	15%	12%	12%	12%	12%	11%	11%
休みがとれない	4	73	135	123	124	138	122	46	12%	10%	10%	8%	6%	5%	4%
産休育休がとれない	4	55	125	61	48	95	90	46	9%	9%	5%	3%	4%	4%	4%
パワハラ・セクハラ	3	40	106	106	166	209	175	78	6%	8%	8%	10%	9%	8%	8%
ブラック企業	4	58	133	132	200	257	250	82	9%	10%	11%	12%	11%	11%	8%
リストラ規制	1	8	21	41	69	93	121	43	1%	2%	3%	4%	4%	5%	4%
雇い止め	1	7	27	43	82	129	97	40	1%	2%	3%	5%	6%	4%	4%
派遣切り	1	11	51	58	98	142	144	81	2%	4%	5%	6%	6%	6%	8%
その他	0	9	28	28	36	29	22	16	1%	2%	2%	2%	1%	1%	2%
合計	34	617	1387	1249	1620	2265	2326	1023	100%	100%	100%	100%	100%	100%	100%

問８　年代別回答数

	10代	20代	30代	40代	50代	60代	70代	80以上	20代	30代	40代	50代	60代	70代	80以上
介護保険料・利用料の軽減	4	55	197	201	249	442	570	252	18%	20%	20%	19%	21%	22%	20%
特別養護老人ホーム等の増設	2	32	121	141	238	379	478	243	10%	12%	14%	18%	18%	18%	19%
介護援助手当の復活	3	39	108	102	129	156	154	85	12%	11%	10%	10%	7%	6%	7%
老人医療費助成拡充	1	22	76	89	104	234	273	136	7%	8%	9%	8%	11%	10%	11%
老人憩いの家の整備・増設	0	17	62	49	61	77	133	71	5%	6%	5%	5%	4%	5%	6%
高齢者外出支援乗車事業の拡充	0	15	50	51	77	144	200	121	5%	5%	5%	6%	7%	8%	10%
障害者施設GH等の増設・支援	2	26	71	90	121	153	156	58	8%	7%	9%	9%	7%	6%	5%
障害者専用SC整備	2	17	39	33	34	49	48	23	5%	4%	3%	3%	2%	2%	2%
障害者医療費無料化	1	21	68	72	74	115	123	63	7%	7%	7%	6%	5%	5%	5%
国民健康保険料値下げ	4	61	143	142	189	370	472	186	19%	15%	14%	14%	17%	18%	15%
その他	0	8	34	39	49	35	35	21	3%	4%	4%	4%	2%	1%	2%
合計	19	313	969	1009	1325	2154	2642	1259	100%	100%	100%	100%	100%	100%	100%

問９　年代別回答数

	10代	20代	30代	40代	50代	60代	70代	80以上	20代	30代	40代	50代	60代	70代	80以上
地震防災対策	5	88	234	182	255	381	440	199	18%	17%	15%	17%	19%	19%	18%
水害対策	4	67	181	149	164	215	208	105	14%	13%	13%	11%	11%	9%	10%
道路・公園の整備・清掃	5	70	203	142	171	204	244	102	14%	15%	12%	12%	10%	10%	9%
交通不便地域の改善	0	41	98	101	106	133	192	96	8%	7%	9%	7%	7%	8%	9%
バス路線の改善	0	30	74	92	87	117	172	109	6%	5%	8%	6%	6%	7%	10%
コミュニティバスの導入	2	17	65	73	110	150	221	99	3%	5%	6%	7%	7%	9%	9%
駐輪場整備・自転車対策	3	40	142	108	135	151	169	53	8%	10%	9%	9%	8%	7%	5%
多摩川河川敷の整備	3	19	75	67	62	95	109	62	4%	5%	6%	4%	5%	5%	6%
バリアフリーの推進	2	30	80	62	103	173	164	84	6%	6%	5%	7%	9%	7%	8%
ホームドア設置など駅の改善	2	49	117	89	121	157	182	82	10%	8%	8%	8%	8%	8%	7%
再開発事業の見直し	1	18	65	66	99	174	193	73	4%	5%	6%	7%	9%	8%	7%
その他	1	17	45	51	61	58	41	32	3%	3%	4%	4%	3%	2%	3%

合計	28	486	1379	1182	1474	2008	2335	1096	100%	100%	100%	100%	100%	100%	100%

問３　クロス

	子育て支援	教育	若者支援	雇用	医療	介護	中小企業・商店街支援	環境	まちづくり	住宅	防災	文化・スポーツ	人権施策	その他
子育て支援	1347	486	250	157	403	365	103	196	178	89	200	76	91	64
教育	486	884	139	74	265	151	61	155	132	57	140	68	68	42
若者支援	250	139	492	80	111	118	52	67	44	38	94	44	48	26
雇用	157	74	80	520	189	139	52	90	54	87	64	30	45	27
医療	403	265	111	189	1617	765	87	286	177	140	331	68	87	76
介護	365	151	118	139	765	1575	90	261	161	101	347	81	102	68
中小企業・商店街支援	103	61	52	52	87	90	370	85	59	39	62	30	38	18
環境	196	155	67	90	286	261	85	948	227	66	239	86	77	59
まちづくり	178	132	44	54	177	161	59	227	731	53	173	55	49	47
住宅	89	57	38	87	140	101	39	66	53	349	61	19	32	19
防災	200	140	94	64	331	347	62	239	173	61	899	61	75	47
文化・スポーツ	76	68	44	30	68	81	30	86	55	19	61	292	25	23
人権施策	91	68	48	45	87	102	38	77	49	32	75	25	333	29
その他	64	42	26	27	76	68	18	59	47	19	47	23	29	388

問４　クロス

	小児医療費助成制度の拡充	妊婦検診費用の補助	出産費用補助	不妊・不育治療助成	保育園の増設	保育園保育料の軽減	幼稚園の入園料・保育料補助	遊び場や公園の整備	こども文化センターの改善	学童保育への支援	わくわくプラザの充実	その他
小児医療費助成制度の拡充	1326	356	423	198	556	481	471	421	132	395	166	63
妊婦検診費用の補助	356	585	461	197	271	275	245	186	64	186	72	31
出産費用補助	423	461	806	206	350	355	323	223	79	235	90	35
不妊・不育治療助成	198	197	206	425	168	154	139	133	45	128	53	27
保育園の増設	556	271	350	168	1397	590	413	391	124	483	140	50
保育園保育料の軽減	481	275	355	154	590	1047	453	292	96	396	124	40
幼稚園の入園料・保育料補助	471	245	323	139	413	453	900	280	111	272	107	35
遊び場や公園の整備	421	186	223	133	391	292	280	1170	220	303	184	50
こども文化センターの改善	132	64	79	45	124	96	111	220	363	141	132	17
学童保育への支援	395	186	235	128	483	396	272	303	141	955	208	46
わくわくプラザの充実	166	72	90	53	140	124	107	184	132	208	395	24
その他	63	31	35	27	50	40	35	50	17	46	24	240

問５　クロス

	就学援助の拡充	不登校対策	いじめ問題	学校施設の改修・改築	少人数学級の拡充	教職員の増員	体罰の根絶	学校給食の無償化	食育の充実	高校奨学金の拡充	教育費の保護者負担軽減	部活動の改善	その他
就学援助の拡充	824	184	365	244	136	228	133	407	165	292	430	114	42
不登校対策	184	748	612	167	160	227	202	239	143	150	220	113	34
いじめ問題	365	612	1833	406	296	467	432	562	287	304	495	234	94

学校施設の改修・改築	244	167	406	954	236	339	155	348	188	199	346	168	61
少人数学級の拡充	136	160	296	236	707	390	106	257	125	136	252	153	35
教職員の増員	228	227	467	339	390	1092	179	365	180	195	360	209	63
体罰の根絶	133	202	432	155	106	179	547	188	115	113	174	113	33
学校給食の無償化	407	239	562	348	257	365	188	1223	234	333	560	159	56
食育の充実	165	143	287	188	125	180	115	234	550	127	211	87	44
高校奨学金の拡充	292	150	304	199	136	195	113	333	127	681	374	103	41
教育費の保護者負担軽減	430	220	495	346	252	360	174	560	211	374	1206	157	58
部活動の改善	114	113	234	168	153	209	113	159	87	103	157	480	48
その他	42	34	94	61	35	63	33	56	44	41	58	48	310

問６　クロス

	高校奨学金の増額、対象拡大	高校生の居場所づくり	高校卒業まで医療費無償化	大学生への給付制奨学金創設	ブラックバイト対策	就職活動支援	若者への家賃補助	ひきこもり・自立支援	奨学金返済支援制度	その他
高校奨学金の増額、対象拡大	1113	139	482	635	275	255	172	294	503	28
高校生の居場所づくり	139	457	134	142	166	128	68	227	124	17
高校卒業まで医療費無償化	482	134	1184	491	277	252	213	256	397	19
大学生への給付制奨学金創設	635	142	491	1267	316	280	217	291	584	36
ブラックバイト対策	275	166	277	316	1064	298	169	440	322	20
就職活動支援	255	128	252	280	298	896	177	340	287	10
若者への家賃補助	172	68	213	217	169	177	501	148	192	10
ひきこもり・自立支援	294	227	256	291	440	340	148	1231	315	31
奨学金返済支援制度	503	124	397	584	322	287	192	315	1150	23
その他	28	17	19	36	20	10	10	31	23	150

問７　クロス

	就職活動	非正規社員の正社員化	長時間労働	サービス残業	低賃金	休みがとれない	産休育休がとれない	パワハラ・セクハラ	ブラック企業	リストラ規制	雇い止め	派遣切り	その他
就職活動	501	224	200	194	226	125	102	161	190	96	82	109	16
非正規社員の正社員化	224	1701	654	599	700	319	261	432	610	287	315	458	52
長時間労働	200	654	1482	772	649	496	316	466	605	193	204	285	55
サービス残業	194	599	772	1345	654	457	298	471	598	205	215	300	43
低賃金	226	700	649	654	1448	397	263	450	603	215	242	322	50
休みがとれない	125	319	496	457	397	854	248	296	347	120	125	161	35
産休育休がとれない	102	261	316	298	263	248	584	218	251	97	103	146	27
パワハラ・セクハラ	161	432	466	471	450	296	218	997	514	190	175	258	45
ブラック企業	190	610	605	598	603	347	251	514	1263	223	240	325	42
リストラ規制	96	287	193	205	215	120	97	190	223	447	156	195	14
雇い止め	82	315	204	215	242	125	103	175	240	156	490	323	22
派遣切り	109	458	285	300	322	161	146	258	325	195	323	675	26
その他	16	52	55	43	50	35	27	45	42	14	22	26	196

問８　クロス

	介護保険料・利用料の軽減	特別養護老人ホーム等の増設	介護援助手当の復活	老人医療費助成拡充	老人憩いの家の整備・増設	高齢者外出支援乗車事業の拡充	障害者施設GH等の増設・支援	障害者専用SC整備	障害者医療費無料化	国民健康保険料値下げ	その他
介護保険料・利用料の軽減	2275	1130	622	807	304	467	414	134	406	1218	76
特別養護老人ホーム等の増設	1130	1876	464	567	337	402	467	140	301	790	57
介護援助手当の復活	622	464	899	374	150	235	217	92	229	472	36
老人医療費助成拡充	807	567	374	1060	171	298	213	94	235	625	32
老人憩いの家の整備・増設	304	337	150	171	535	169	156	71	109	240	22
高齢者外出支援乗車事業の拡充	467	402	235	298	169	750	194	85	153	365	47
障害者施設GH等の増設・支援	414	467	217	213	156	194	768	140	259	292	44
障害者専用SC整備	134	140	92	94	71	85	140	273	114	116	15
障害者医療費無料化	406	301	229	235	109	153	259	114	622	337	34
国民健康保険料値下げ	1218	790	472	625	240	365	292	116	337	1829	60
その他	76	57	36	32	22	47	44	15	34	60	247

問９　クロス

	地震防災対策	水害対策	道路・公園の整備・清掃	交通不便地域の改善	バス路線の改善	コミュニティバスの導入	駐輪場整備・自転車対策	多摩川河川敷の整備	バリアフリーの推進	ホームドア設置など駅の改善	再開発事業の見直し	その他
地震防災対策	2047	1029	665	407	327	391	418	305	434	523	423	113
水害対策	1029	1243	400	236	186	230	302	276	252	313	245	66
道路・公園の整備・清掃	665	400	1301	316	264	258	369	235	278	334	245	88
交通不便地域の改善	407	236	316	889	362	302	237	124	205	222	190	69
バス路線の改善	327	186	264	362	804	301	192	91	164	165	141	57
コミュニティバスの導入	391	230	258	302	301	862	189	122	211	216	174	48
駐輪場整備・自転車対策	418	302	369	237	192	189	905	161	192	235	171	71
多摩川河川敷の整備	305	276	235	124	91	122	161	560	133	148	121	29
バリアフリーの推進	434	252	278	205	164	211	192	133	780	261	197	51
ホームドア設置など駅の改善	523	313	334	222	165	216	235	148	261	905	245	66
再開発事業の見直し	423	245	245	190	141	174	171	121	197	245	772	69
その他	113	66	88	69	57	48	71	29	51	66	69	338